

Steinbrecher & Mulcher - flexibel in jedem Terrain

PTH Micro Crusher TRAIL

PTH
products

Der PTH Micro Crusher Trail ist die ideale Kombination aus Steinbrecher und Mulcher für den Anbau an fast alle Geräteträger. Seine Arbeitstiefe von bis zu 150 mm ist in seinem Segment einzigartig.

Konzipiert für unwegsames Gelände passt sich die Maschine an fast jedes Terrain an. Speziell entwickelt für die Gestaltung von Rad- & Wanderwegen, Bike Trails uvm.



ab 30 - 75 PS
900 - 1.400 mm



Serienausstattung

- + Hartmetallbestückte feststehende Sonderwerkzeuge
- + Forstmulcher, Steinbrecher oder Universalausführung
- + Innenpanzerung aus HARDOX Blech austauschbar
- + Rotor mit überlappender Werkzeuganordnung
- + geringer Verschleiß an den Werkzeughaltern
- + Brech- und Mulchfunktion
- + Hydraulische Heckklappe

Technische Daten

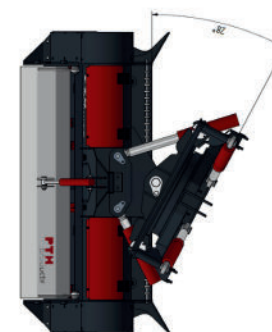
	900	1150	1400
Anzahl Werkzeuge Stk.	32	40	48
Kraftbedarf min. PS	30 - 75	35 - 75	45 - 75
Zapfwelle U/min	540	540	540
Antrieb beidseitig	je 3 Hochleistungskeilriemen		
Eigengewicht	ca. 500 kg	ca. 600 kg	ca. 740 kg
Arbeitsbreite	900 mm	1.150 mm	1.400 mm
Gesamtbreite	1.250 mm	1.440 mm	1.680 mm
Arbeitstiefe	max. 150 mm		
Theoretischer Durchsatz	abhängig von Material und PS		
Brechstufe	aus HARDOX mechanisch verstellbar		

Sonderausstattung

- o Forstrahmen
- o zusätzliche Gleitkufen
- o Hydraulischer Seitenverschub
- o Zapfwelle 1.000 U/min
- o Sonderlackierung RAL

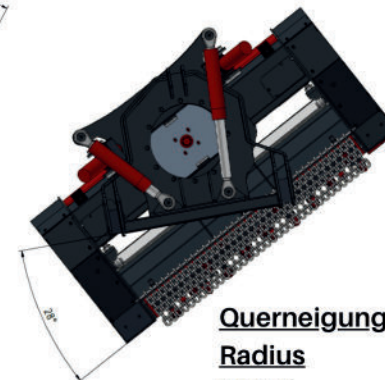


Universal
werkzeug



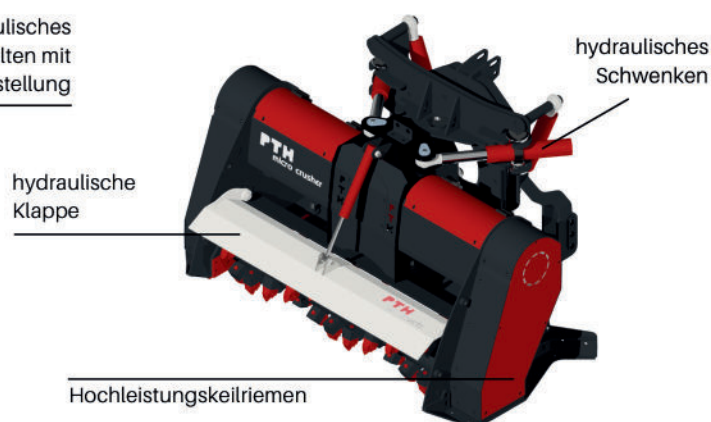
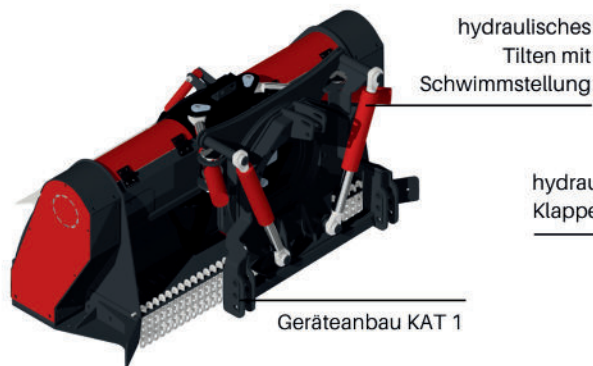
Schwenk Radius

28 Grad



**Querneigung
Radius**

28 Grad



wechselbare
Seitenverschleißbleche

hartmetallbestückte
Werkzeuge

